

PREFEITURA MUNICIPAL DE ALIANÇA
SECRETARIA DE ADMINISTRAÇÃO
ADM. 2017/2020


ATA DE JULGAMENTO E HABILITAÇÃO

PREGÃO Nº 004/2020

Aos 18 dias do mês de março de 2020, às 09:00 horas, A PREGOEIRA e Equipe de apoio, designados pelo Exmo. Sr. Prefeito Municipal e recepcionados pelas Gestora dos Fundos Municipais, passou a analisar as propostas apresentadas, relativas ao Pregão Presencial, registrado sob o nº 004/2020, pelo Sistema de Registro de Preços, visando a **CONTRATAÇÃO DE EMPRESA ESPECIALIZADA PARA FORNECIMENTO CONTINUADO DE PNEUMÁTICOS PARA A FROTA MUNICIPAL, COMPREENDENDO A PREFEITURA E OS FUNDOS MUNICIPAIS**, nos termos do Edital. Fizera-se presente a seguinte empresa:

1. **GELSON LUIS KOPPLIN EIRELI**, inscrita no CNPJ sob o nº 00.072.429.0001-94, com sede na Rua Ministro Alfredo Nasser, nº 355, Centro, Cep: 77402-080 – Gurupi - TO, neste ato representada pelo Sr: GELSON LUIS KOPPLIN;
2. **H. W. C DA SILVA**, inscrita no CNPJ sob o n. 28.692.942/0001-05, com sede na Avenida Rio Formoso, Qd. 58, Lt 14 A, Centro, CEP: 77.470.000, FORMOSO DO ARAGUAIA - TO, neste ato representado pelo Sr: IGDO CORREIA DA SILVA;
3. **TOP 10 PNEUS LTDA**, inscrita no CNPJ sob o n. 09.404.267/0001-19, com sede na Av. Transbrasiliana, 1120 – Paraíso - TO, neste ato representada pelo Sr: Daniel Castro Duarte;





PREFEITURA MUNICIPAL DE ALIANÇA
SECRETARIA DE ADMINISTRAÇÃO
ADM. 2017/2020

Aberta a sessão, procedeu-se ao exame dos documentos oferecidos pela interessada presente, visando à comprovação de existência de poderes para formulação de propostas e prática para os demais atos pertinentes ao certame. As empresas apresentaram legalmente e credenciou nos termos do Edital de Publicação, estando apta a participar integralmente das demais fases. A PREGOEIRA e a equipe de apoio iniciaram a abertura do envelope de proposta das empresas credenciadas. Neste interím, a empresa atendeu as exigências do Edital inclusive apresentou propostas nos termos do Edital Os valores acima do estimado poderão ser adequados em fase de negociação. Portanto, a Pregoeira procedeu a negociação direta, concluindo nos seguintes valores:

(Planilha de Preço em Anexo)



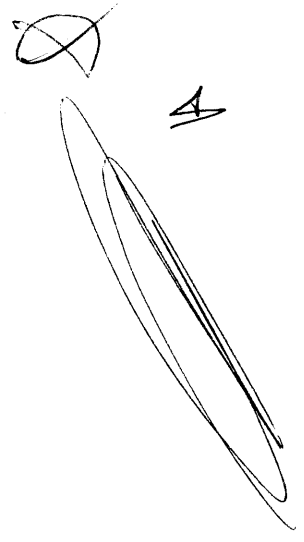
LOTE 01 - PNEUS AGRICOLAS

ITEM	DESCRIÇÃO	UN	QUANT. PREFEITURA	VALOR UNIT. ESTIMADO	TOP 10 PNEUS	H. W. C DA SILVA	GELSON LUIS KOPPLIN
1	CÂMARA AR AGRICOLA Aro 24 12.4-24 Característica: Câmara:12.4-24 Agrícola; Válvula:TR 218A; Medida do Pneu: 12.4-24 Agrícola	UN	7	R\$ 260,00	R\$ 209,00	R\$ 208,00	R\$ 207,00
2	CÂMARA AR AGRICOLA Aro 26 14.9-26 Característica: Câmara:14.9-26 Agrícola; Válvula:TR 218A; Medida do Pneu: 14.9-26 Agrícola	UN	5	R\$ 327,00	R\$ 306,00	R\$ 307,00	R\$ 532,00
3	CÂMARA AR AGRICOLA Aro 16 7.50-16 Característica: Câmara:16 7.50 Agrícola Válvula:TR15 Medida do Pneu: 7.50-16 Agrícola	UN	5	R\$ 95,00	R\$ 105,00	R\$ 99,00	R\$ 70,00

Pref. Mun. de Aliança-TO
FLS. 3530

4	CÂMARA AR AGRICOLA Aro 24 - 14.9-24 Característica: Câmara:14.9-24 Agrícola; Válvula:TR 218A; Medida do Pneu:14.9-24 Agrícola	UN	5	R\$ 290,00	R\$ 285,00	R\$ 290,00	R\$ 290,00	R\$ 286,00
5	PNEU DIANTEIRO-12.4X24 C/ 10-LONAS Aplicação: TL75E Medida: 12.4-24; Código de Aplicação: R1; Capacidade de Lonas: 10 Lonas; Carga Máxima (kg): 1615; Pressão Máxima (lbs/pol ²): 40; Velocidade Máxima (km/h): 32; Medida da Câmara: 12.4-24; Largura da Seção sem Carga (mm): 333.70; Diâmetro Externo (mm): 1121.80.	UN	10	R\$ 2.127,00	R\$ 2.098,00	R\$ 260 INEXEQUIVEL	R\$ 2.097,00	
6	PNEU 1400x24 12 LONAS Aplicação: Patrol CAT 120K Medida: Capacidade de Lonas: 12 Lonas; Medida da Câmara: Largura da Seção sem Carga: Diâmetro Externo: Capacidade máxima: Pressão de enchimento:	UN	8	R\$ 3.175,00	R\$ 3.100,00	R\$ 5.400,00	R\$ 4.983,70	

Pref. Mun. de Aliança-TO
 FLS 354



A

Pref. Mun. de NITANZA-T
 FLS: 3550

7
 A

7	<p>PNEU 7.50x16 – 12 LONAS NHS Aplicação: F4000 Medida: 7.50-16. Mont. Eixo: S / D. Capacidade de Carga: F. Carga Máxima (kg): 1400 / 1450. Pressão Máxima (lbs/pol2): 95. Velocidade Máxima (km/h): 100. Medida da Câmara: 7.50-16C. Largura da Seção sem Carga (mm): 225. Diâmetro Externo (mm): 820.</p>	UN	8	R\$ 662,00	R\$ 886,00	R\$ NÃO COTOU	R\$ 827,50
8	<p>PNEU AGRICOLA Aro 16 7.50-16 Característica: Medida: 7.50-16 Largura: 195 mm Aro: 16 Tipo: Carga Tipo: Construção Diagonal</p>	UN	5	R\$ 800,00	R\$ 678,00	R\$ 1.210,00	R\$ 677,00
9	<p>PNEU AGRICOLA Aro 24 - 14.9-24 Característica: Medida: 14.9-24 Largura: 375 mm Aro: 24 Tipo: Agrícola Tipo: Construção Diagonal</p>	UN	5	R\$ 2.600,00	R\$ 2.790,00	R\$ 3.980,00	R\$ 2.788,00
10	<p>PNEU AGRICOLA Aro 24 12.4-24 Característica: Medida 12.4-24 Largura 305 mm Aro 24 Tipo Agrícola Tipo Construção Diagonal</p>	UN	8	R\$ 2.162,00	R\$ 2.095,00	R\$ 3.100,00	R\$ 2.327,50


11	<p>PNEU AGRICOLA Aro 26 14.9-26 Característica: Medida: 14.9-26 Largura: 14.9 Aro: 26 Tipo: Agrícola Tipo: Construção Diagonal</p>	UN	8	R\$ 2.710,00	R\$ 3.189,00	R\$ 3.187,00	R\$ 3.895,00
12	<p>PNEU DIANTEIRO - 12.4X24 10 LONAS Aplicação: TT 4030 Medida: 12.4-24; Capacidade de Lonas: 10 Lonas; Carga Máxima (kg): 1615; Pressão Máxima (lbs/pol²): 40; Velocidade Máxima (km/h): 32; Medida da Câmara: 12.4-24; Largura da Seção sem Carga (mm): 333.70; Diâmetro Externo (mm): 1121.80.</p>	UN	8	R\$ 2.432,00	R\$ 2.095,00	R\$ 3.100,00	R\$ 2.327,50
13	<p>PNEU DIANTEIRO - 14.9X24 12- LONAS Aplicação: TL85E Medida: 14.9-24; Capacidade de Lonas: 12 Lonas; Profundidade do sulco: 34 mm Medida da Câmara: 14.9-24; Largura da Seção sem Carga: 378 mm; Diâmetro Externo: 1265 mm. Capacidade máxima: 1.760 Kg Pressão de enchimento: 180 Kpa</p>	UN	8	R\$ 2.660,00	R\$ 2.790,00	R\$ 3.980,00	R\$ 2.788,00



[Handwritten signature]

[Handwritten mark]

14	PNEU DIANTEIRO -12.5/80X18 10-LONAS Aplicação: Retro JCB 3C Medida: 12.5/80-18; Capacidade de Carga: 10lonas; Índice de Carga: 142; Dimensão de Roda Recomendada: W9; Dimensão de Roda Permitida: 11.00; Dimensão do Diâmetro Interno: 446 mm; Profundidade da banda: 27 mm; Pressão Inflado: 54 psi;	UN	4	R\$ 1.610,00	R\$ 1.817,00	R\$ 2.950,00	R\$ 1.800,00
15	PNEU DIANTEIRO 12x16.5 – 10 LONAS NHS Aplicação: Retro CASE 580 Medida: Capacidade de Lonas: 10 Lonas; Medida da Câmara: Largura da Seção sem Carga: Diâmetro Externo: Capacidade máxima: Pressão de enchimento:	UN	4	R\$ 1.600,00	R\$ 1.320,00	NÃO COTOU	R\$ 1.697,27
16	PNEU DIANTEIRO -14.9X24 R1 12- LONAS Aplicação: Valtra BM 110 Medida: 14.9-24; Código de Aplicação: R1; Capacidade de Lonas: 12 Lonas; Carga Máxima (kg): 1990; Pressão Máxima (lbs/pol ²): 32; Velocidade Máxima (km/h): 32; Medida da Câmara: 14.9-24; Largura da Seção sem Carga (mm): 383; Diâmetro Externo (mm): 1314.	UN	4	R\$ 2.707,00	R\$ 2.790,00	R\$ 3.980,00	R\$ 2.788,00



Handwritten signature and initials.

Pref. Mun. de Aliança-TO
 3580
 FLS.:

17	PNEU TRASEIRO - 18.4x34 R1 12 LONAS Aplicação: Valtra BM 110 Medida: 18.4-34; Capacidade de Lonas: 12 Lonas; Medida da Câmara: 18.4-34; Largura da Seção sem Carga: 467 mm; Diâmetro Externo: 1798 mm; Capacidade máxima: 3.630 Kg; Pressão de enchimento: 260 Kpa.	UN	4	R\$ 3.797,00	R\$ 3.900,00	R\$ 6.800,00	R\$ 6.184,50
18	PNEU TRASEIRO - 18.4x30 12 LONAS Aplicação: TT 4030 Medida: 18.4-30; Capacidade de Lonas: 12 Lonas; Medida da Câmara: 18.4-30; Largura da Seção sem Carga: 467 mm; Diâmetro Externo: 1550 mm; Capacidade máxima: 3.180 Kg; Pressão de enchimento: 230 Kpa.	UN	4	R\$ 3.475,00	R\$ 3.783,00	R\$ 3.950,00	R\$ 3.780,00
19	CARCAÇA REFORÇADA Aplicação: TL85E Medida do pneu: 18.4-34 Largura: 18.4 Perfil: Aro: 34 Índice de carga: Índice de Velocidade:	UN	6	R\$ 4.100,00	R\$ 3.900,00	R\$ 6.800,00	R\$ 6.184,50
20	PNEU TRASEIRO - 17.5X25- 2L -12-LONAS Aplicação: Retro JCB 3C Largura da banda de rodagem: 445mm Diâmetro total: 1.350mm Capa. de carga mXa a 40km/h: 3.350Kg Pressão indicada a 40km/h: 275Kpa	UN	4	R\$ 4.690,00	R\$ 4.691,00	R\$ 4.690,00	R\$ 6.123,70

X
 A

21	<p>PNEU TRASEIRO- 18.4X30 12- LONAS Aplicação: TL75E Medida: 18.4-30; Capacidade de Lonas: 12 Lonas; Medida da Câmara: 18.4-30; Largura da Seção sem Carga: 467 mm; Diâmetro Externo: 1550 mm; Capacidade máxima: 3.180 Kg; Pressão de enchimento: 230 Kpa.</p>	UN	4	R\$ 3.625,00	R\$ 3.783,00	R\$ 3.950,00	R\$ 3.780,00
22	<p>PNEU TRASEIRO 19.5Lx24 - 12 LONAS Aplicação: Retro CASE 580 Medida: 19.5-24; Capacidade de Carga: 12 lonas; Dimensão de R. Reco.: DW16A; Dimensão do D. Externo : 1314 mm; Dimensão da L. da Seção : 495 mm; Profundidade da banda: 27 mm. Pressão Relativa:235 Kpa;</p>	UN	4	R\$ 4.025,00	R\$ 4.700,00	R\$ 4.980,00	R\$ 4.702,50
23	<p>VÁLVULA PARA CÂMARA AR - TR75A - (BICO) Característica: Válvula para câmara de ar de caminhões e ônibus. Diâmetro da base 80,0 m/m Modelo: TR75A Comprimento 74,0 m/m Altura da dobra 19,0 m/m Ângulo 86 graus</p>	UN	10	R\$ 25,00	R\$ 80,00	NÃO COTOU	NÃO COTOU



Handwritten signature and initials.

LOTE 02

ITEM	DESCRIÇÃO	UNID.	QUANT FME	QUANT FMS	QUANT. PREF	VALOR UNIT. ESTIMADO	TOP 10 PNEUS	H. W. C DA SILVA	GELSON LUIS KOPPLIN
01	<p>PNEU 245/65 R17 - (AMAROK) Característica: Índice de carga (por pneu): 111 (1090 Kg) Índice de velocidade: H (210 Km/h) Construção: RADIAL Durabilidade (Treadwear): 600 Tipo: SEM CAMARA Aplicação: VIAS PAVIMENTADAS Aderência (Traction): A Temperatura (Temperature): A Tipo de desenho: ASSIMÉTRICO</p>	UN	0	12	12	R\$ 1.288,75	R\$ 1.000,00	R\$ 1.300,00	R\$ 998,00
02	<p>PNEU 175/65 R14 - (VOYAGE) Característica: Índice de carga (por pneu): 111 (1090 Kg) Índice de velocidade: H (210 Km/h) Construção: RADIAL COMUM LISO Durabilidade (Treadwear): 600 Tipo: SEM CAMARA Aplicação: VIAS PAVIMENTADAS Aderência (Traction): A Temperat</p>	UN	0	0	12	R\$ 375,00	R\$ 370,00	R\$ 358,00	R\$ 359,10

A



03	<p>PNEU 175/70 R14 - (COURRIER) Característica: Índice de carga (por pneu): 111 (1090 Kg) Índice de velocidade: H (210 Km/h) Construção: RADIAL Durabilidade (Treadwear): 600 Tipo: SEM CAMARA Aplicação: VIAS PAVIMENTADAS Aderência (Traction): A Temperatura (Temperature): A Tipo de desenho: ASSIMÉTRICO</p>	UN	0	4	0	R\$ 419,50	R\$ 380,00	R\$ 440,00	R\$ 418,00
04	<p>PNEU 185/70 R14 - (DOBLÓ) Característica: Índice de carga (por pneu): 88 (560 Kg) Índice de velocidade: T (190 Km/h) Construção: RADIAL Durabilidade (Treadwear): 420 Tipo: SEM CAMARA Aplicação: VIAS PAVIMENTADAS Aderência (Traction): A Temperatura (Temperature): A Tipo de desenho: ASSIMÉTRICO</p>	UN	0	12	0	R\$ 444,25	R\$ 430,00	R\$ 460,00	R\$ 440,80
05	<p>PNEU 185/65 R14 - (PIESTA) Característica: Índice de carga (por pneu): 86 (530 Kg) Índice de velocidade: T (190 Km/h) Construção: RADIAL Durabilidade (Treadwear): 400 Tipo: SEM CAMARA Aplicação: VIAS PAVIMENTADAS Aderência (Traction): A Temperatura (Temperature): B Tipo de desenho: ASSIMÉTRICO</p>	UN	0	8	8	R\$ 429,25	R\$ 399,00	R\$ 470,00	R\$ 400,90



[Handwritten signature]

[Handwritten mark]

06	<p>PNEU 175/70 R 14 - (SAVEIRO) Característica: Índice de carga (por pneu): 84 (500 Kg) Índice de velocidade: T (190 Km/h) Construção: RADIAL Durabilidade (Treadwear): 420 Tipo: SEM CAMARA Aplicação: VIAS PAVIMENTADAS Aderência (Traction): A Temperatura (Temperature): A Tipo de desenho: ASSIMÉTRICO</p>	UN	0	8	0	R\$ 439,25	R\$ 380,00	R\$ 440,00	R\$ 418,00
07	<p>PNEU 195/65 R15 - AIRCROSS Característica: Índice de carga (por pneu): 91 (615 Kg) Índice de velocidade: H (210 Km/h) Construção: RADIAL Durabilidade (Treadwear): 260 Tipo: SEM CAMARA Aplicação: VIAS PAVIMENTADAS Aderência (Traction): AA Temperatura (T)</p>	UN	0	0	8	R\$ 558,00	R\$ 450,00	R\$ 540,00	R\$ 556,70
08	<p>PNEU 195/65 R15 - (SPIN) Característica: Índice de carga (por pneu): 91 (615 Kg) Índice de velocidade: H (210 Km/h) Construção: RADIAL Durabilidade (Treadwear): 260 Tipo: SEM CAMARA Aplicação: VIAS PAVIMENTADAS Aderência (Traction): AA Temperatura (Temperature): A Tipo de desenho: ASSIMÉTRICO</p>	UN	0	24	6	R\$ 558,00	R\$ 450,00	R\$ 540,00	R\$ 556,70



Handwritten signature and scribbles.

09	<p>PNEU 185 R14 8 Lonas 102/100R - (KOMBI) Característica: Índice de carga (por pneu): 102 (850 Kg) Índice de carga (por pneu) para rodado-duplo: 100 (800 Kg) Índice de velocidade: R (170 Km/h) Construção: RADIAL Lonas de Capacidade: 8 Tipo: SEM CAMARA Aplicação: VIAS PAVIMENTADAS Tipo de desenho: SIMÉTRICO</p>	UN	0	4	4	R\$ 545,00	R\$ 490,00	R\$ 488,00	R\$ 560,31
10	<p>PNEU 185/70 R14 - (KANGOO) Característica: Índice de carga (por pneu): 88 (560 Kg) Índice de velocidade: T (190 Km/h) Construção: RADIAL Durabilidade (Treadwear): 400 Tipo: SEM CAMARA Aplicação: VIAS PAVIMENTADAS Aderência (Traction): A Temperatura (Temperature): B Tipo de desenho: ASSIMÉTRICO</p>	UN	0	8	0	R\$ 437,33	R\$ 430,00	R\$ 460,00	R\$ 440,80
11	<p>PNEU 195/75 R16 8 Lonas 107/105R - (FURGÃO) Característica: Índice de carga (por pneu): 107 (975 Kg) Índice de carga (por pneu) para rodado-duplo: 105 (925 Kg) Índice de velocidade: R (170 Km/h) Construção: RADIAL Lonas de Capacidade: 8 Tipo: SEM CAMARA Aplicação: VIAS PAVIMENTADAS Tipo de desenho: SIMÉTRICO</p>	UN	0	6	0	R\$ 764,00	R\$ 617,00	R\$ 615,00	R\$ 816,05



[Handwritten signature]


12	<p>PNEU 110/90 R17 M/c 60P Característica: Modelo: MT 60 Utilização: C/ Camara Largura: 110 Perfil: 90 Aro: 17 Índice de Carga: 60 (Suporta até 250 kg) Índice de Velocidade: P (Veloc. Máx. de 150 km/h)</p>	UN	0	10	0	R\$ 392,00	R\$ 390,00	NÃO COTOU	R\$ 276,83
13	<p>PNEU 245/65 R17 ATR Característica: Índice de carga (por pneu): 111 (1090 Kg) Índice de velocidade: H (210 Km/h) Construção: RADIAL Durabilidade (Treadwear): 600 Tipo: SEM CAMARA Aplicação: VIAS PAVIMENTADAS Aderência (Tracção): A Temperatura (Temperature): A Tipo de desenho: ASSIMÉTRICO</p>	UN	0	8	8	R\$ 1.290,00	R\$ 1.000,00	NÃO COTOU	R\$ 998,00
14	<p>PNEU 175/70 R14 CHRONO Característica: Medida: 175/70R14 Modelo: Chrono Largura: 175 mm Perfil: 70 Aro: 14 Índice de peso: 88 - 560 kg Índice de velocidade: T - 190 km/h Tipo: Utilitário Tipo: Construção Radial</p>	UN	0	8	8	R\$ 422,00	R\$ 380,00	R\$ 440,00	R\$ 418,00



14

15	PNEU 185/70 R14 P1 Característica: Medida: 185/70R14 Modelo: P1 Cinturato Largura: 185 mm Perfil: 70 Aro: 14 Índice de peso: 88 - 560 kg Índice de velocidade: H - 210 km/h Tipo: Carro Tipo: Construção Radial	UN	0	8	8	R\$ 444,00	R\$ 430,00	R\$ 460,00	R\$ 440,80
16	PNEU 185/65 R14 P4 Característica: Medida: 185/65R14 Modelo: P4 Cinturato Largura: 185 mm Perfil: 65 Aro: 14 Índice de peso: 86 - 530 kg Índice de velocidade: T - 190 km/h Tipo: Carro Tipo Construção: Radial Desenho: Simétrico	UN	0	8	8	R\$ 429,00	R\$ 399,00	R\$ 470,00	R\$ 400,90
17	PNEU 175/70 R14 ATR Característica: Medida :175/70R14 Modelo: ATR Largura: 175 mm Perfil: 70 Aro: 14 Índice de peso: 88 - 560 kg Índice de velocidade: H - 210 km/h Tipo Camioneta: AT Tipo Construção: Radial Desenho: Simétrico Extra Load: Sim	UN	0	8	8	R\$ 435,83	R\$ 380,00	R\$ 440,00	R\$ 418,00


 Prefeitura Municipal de Aliança-TO
 FLS: 3659



18	PNEU 195/75 R16 CHRONO Característica: Modelo: Chrono Largura: 195 Perfil: 75 Aro: 16 Índice de Carga: 107 (Suporta até 975 kg) Índice de Vel.: R (Veloc. Max de 170 km/h) Altura: 67 cm Largura: 22 cm Profundidade: 67 cm	UN	0	8	0	R\$ 754,30	R\$ 617,00	R\$ 615,00	R\$ 816,05
19	PNEU AGRICOLA 12.5/80-18 10 Lonas PN12 Característica: Modelo: PN12 Largura: 12.5/80 Aro: 18 Índice de Carga: 10 Lonas	UN	0	0	6	R\$ 1.515,00	R\$ 1.900,00	R\$ 3.000,00	R\$ 1.880,00
20	PNEU 10.00-20 CT65 COMUM Característica: Medida: 10.00-20 Modelo: CT65 Largura: 255 mm Perfil: 100 Aro: 20 Índice de peso: 146 - 3000 kg 143 - 2725 kg Índice de velocidade: J - 100 km/h Tipo: Carga Tipo: Construção Diagonal	UN	0	0	12	R\$ 2.937,00	R\$ 1.987,00	R\$ 1.986,00	R\$ 2.257,20
21	CÂMARA AR 10.00-20 Z570 Característica: Câmara: 10.00-20 Modelo: Z570 Válvula: Bico de Ferro Longo Medida do Pneu: 10.00-20	UN	0	0	10	R\$ 258,00	R\$ 160,00	R\$ 140,00	R\$ 166,63




22	<p>PNEU 10.00 R20 FG:01 RADIAL Característica: Medida: 10.00R20 Modelo: FG:01 Largura: 255 mm Aro: 20 Índice de peso: 146 - 3000 kg 143 - 2725 kg Índice de velocidade: K - 110 km/h Tipo: Carga Tipo Construção: Radial</p>	UN	0	0	20	R\$ 1.860,00	R\$ 2.080,00	NÃO COTOU	R\$ 2.661,90
23	<p>PNEU 10.00 R20 RT59 BORRACHUDO Característica: Medida: 10.00-20 Modelo: RT59 Largura: 255 mm Perfil: 100 Aro: 20 Índice de peso: 146 - 3000 kg 143 - 2725 kg Índice de velocidade: J - 100 km/h Tipo: Carga Tipo: Construção Diagonal Aplicações: Carga</p>	UN	0	0	10	R\$ 1.850,00	R\$ 2.100,00	NÃO COTOU	R\$ 2.062,00
24	<p>PNEU 215/75 R17.5 FG01 MISTO Característica: Medida: 215/75-17.5 Modelo: FG01 Tipo: Misto Aro: 17.5 Tipo Construção: Diagonal</p>	UN	36	0	5	R\$ 910,00	R\$ 1.150,00	R\$ 1.135,00	R\$ 1.137,50



A

25	<p>PNEU 215/75 R17.5 FR85 LISO Característica: Modelo: FR85 Largura: 215 Perfil: 75 Aro: 17.5 Índice de Carga: 126/124 (Sup. até 1.600 kg) Índice de Velocidade: M (Veloc. máx. 130 km/h)</p>	UN	48	0	0	R\$ 910,00	R\$ 1.170,00	R\$ 1.390,00	R\$ 1.137,50
26	<p>PNEU 9.00-20 RT59 Característica: Medida: 9.00-20 Modelo: RT59 Largura: 235 mm Perfil: 100 Índice de peso: 140 - 2500-137 - 2300 kg Índice de velocidade: J - 100 km/h Tipo: Carga Tipo Construção: Diagonal Aplicações: Carga</p>	UN	48	0	5		R\$ 1.680,00	R\$ 1.678,00	R\$ 2.245,80
27	<p>PNEU 9.00-20 CT65 COMUM LISO Característica: Medida: 9.00-20 Modelo: CT65 Largura: 230 mm Aro: 20 Tipo: Carga Tipo Construção: Diagonal Desenho: Simétrico Diâmetro: 508mm</p>	UN	48	0	5		R\$ 1.570,00	R\$ 1.563,00	R\$ 1.560,00



28	CAMARA DE AR 9.00-20 Característica: Câmara:9.00-20 Válvula:Bico Longo Medida do Pneu: 9.00-20	UN	20	0	5	R\$ 130,00	R\$ 129,00	R\$ 125,00
29	PNEU 6.50-16 COMUM 10 LONAS Característica:	UN	0	0	6	R\$ 620,00	NÃO COTOU	NÃO COTOU
30	PNEU 7.00-16 COMUM 10 LONAS Característica: Medida: 7.00-16 Capacidade de Carga: 10 lonas Carga Máxima (kg): 1150 / 1120 Pressão Máxima (lbs/pol2): 75 Velocidade Máxima (km/h) 120 Largura da Seção sem Carga (mm): 210 Diâmetro Externo (mm): 785	UN	0	0	8	R\$ 690,00	NÃO COTOU	R\$ 689,00
31	CAMARA DE AR 7.00-16 Característica: Câmara:7.00-16 Válvula:Bico Longo Medida do Pneu: 7.00-16	UN	0	0	8	R\$ 95,00	NÃO COTOU	R\$ 93,10
32	PNEU 175/70 R13 P4 Característica: Medida: 175/70R13 Modelo: P4 Largura: 175 mm Perfil: 70 Aro: 13 Índice de peso: 82 - 475 kg Índice de velocidade: T - 190 km/h Tipo: Carro Tipo Construção: Radial Desenho: Simétrico	UN	0	0	0	R\$ 290,00	R\$ 289,00	R\$ 320,91

Pref. Mun. de Aliança-T
R\$ 3690

A

33	<p>PNEU 185/65 R14 P400 Característica: Medida: 185/65R14 Modelo: P400 Largura: 185 mm Perfil: 65 Aro: 14 Índice de peso: 85 - 515 kg Índice de velocidade: T - 190 km/h Tipo: Carro Tipo Construção: Radial</p>	UN	0	8	8	R\$ 330,00	R\$ 399,00	R\$ 470,00	R\$ 400,90
34	<p>PNEU 185/60 R15 (MONTANA)</p>	UN	0	10	0		R\$ 430,00	NÃO COTOU	R\$ 427,00
35	<p>PNEU 225/65 R16 C (CAMIONETE/AMBULANCIA) RENAULT/MASTERRAYTECAMB Característica: Medida: 225/65 R16C Modelo: ATR Aro: 16 Índice de peso: 112-1120 KG Índice de Velocidade: S (180 KM /H) Tipo de Construção: Radial Desenho: Simétrico</p>	UN	0	10	0		R\$ 930,00	NÃO COTOU	R\$ 1.440,20
36	<p>PNEU 225/65 R 16 C (Camionete Furgão) Van RENAULT/MASTER FUR L3H2 Característica: Medida: 225/65 R16C Modelo: ATR Aro: 16 Índice de peso: 112 - 1120 KG Índice de Velocidade: S (180 KM /H) Tipo de Construção: Radial Desenho: Simétrico</p>	UN	0	12	0		R\$ 930,00	NÃO COTOU	R\$ 1.440,20




[Handwritten signature]

37	PNEU 245/70 R16 ATR Característica: Medida: 245/70R16 Modelo: ATR Largura: 245 mm Perfil: 70 Aro: 16 Índice de peso: 113 - 1150 kg Índice de velocidade: T - 190 km/h Tipo Construção: Radial Desenho: Simétrico	UN	0	8	8	R\$ 850,00	R\$ 850,00	R\$ 850,00	R\$ 860,00
38	PNEU 195/55 R16	UN	0	0	12	R\$ 480,00	NÃO COTOU	NÃO COTOU	NÃO COTOU



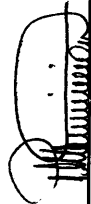
Handwritten signature and scribbles.



PREFEITURA MUNICIPAL DE ALIANÇA
SECRETARIA DE ADMINISTRAÇÃO
ADM. 2017/2020


Transcorrido o julgamento de preços, fora solicitado da participante o envelope n°. 02 e após análise da documentação ficou evidenciado que as licitantes cumpriram as exigências do edital de publicação, inclusive toda documentação fora rubricada pelas participantes. Aberta oportunidade à licitante para manifestação nada acrescentou. Neste interim, nada mais havendo tratar a presente ata fora lida e declara encerrada.

Aliança do Tocantins – TO, 18 de março de 2020.



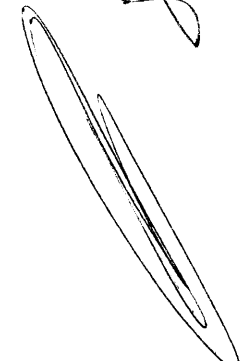
PREGOEIRA

Equipe de Apoio: *Mayara Rocha de Carvalho* *Antônio dos Santos Chaves Neto*



GELSON LUIS KÖPPLIM EIRELI
CNPJ n. 00.072.429.0001-94



A




PREFEITURA MUNICIPAL DE ALIANÇA
SECRETARIA DE ADMINISTRAÇÃO
ADM. 2017/2020

H. W. C DA SILVA

CNPJ n. 28.692.942/0001-05

TOP 10 PNEUS LTDA

CNPJ n. 09.404.267/0001-19

